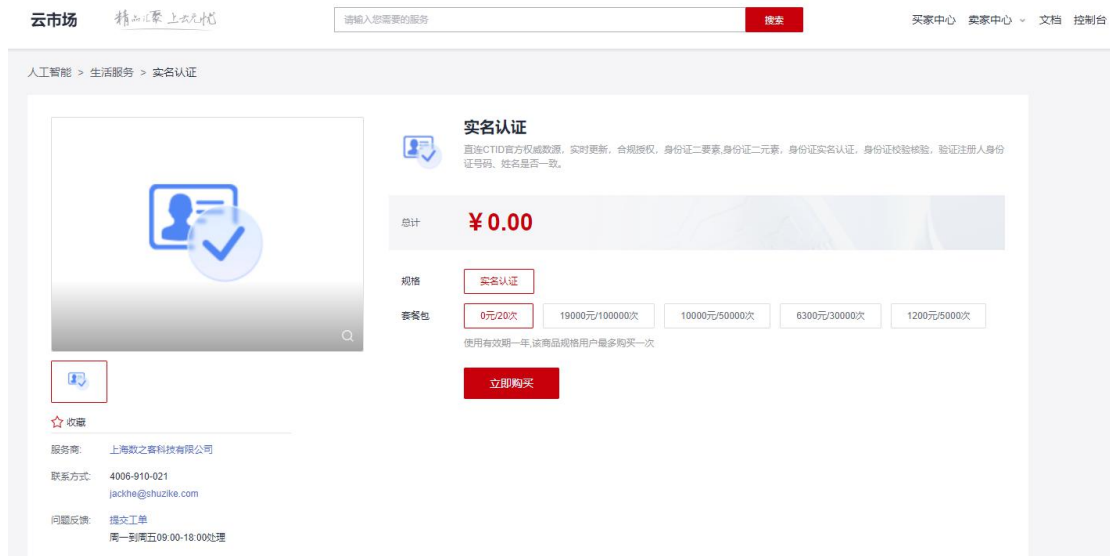


华为云市场 API 接口调用指南

举例调用实名认证接口，其他接口类似。

1、购买 API 产品



2、下单成功后查看调用地址。

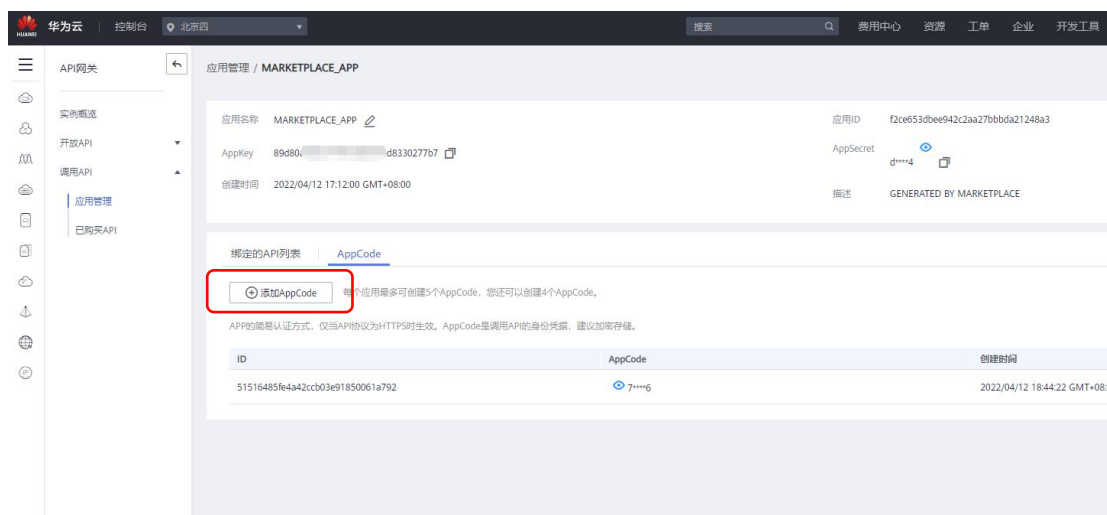
[http\(s\)://shuzike.apistore.huaweicloud.com/idcard](http(s)://shuzike.apistore.huaweicloud.com/idcard)



3、进入 API 网关应用管理，设置 AppCode。

<https://console.huaweicloud.com/apig/?agencyId=c4c743463c084439a46f8a114>

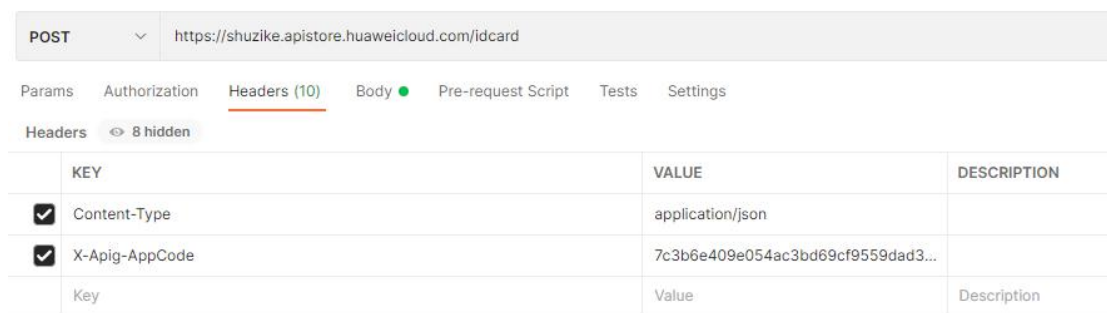
[8c40b0d®ion=cn-north-4&locale=zh-cn#/apig/multiLogical/useapi/applydetail](https://console.huaweicloud.com/apig/region=cn-north-4&locale=zh-cn#/apig/multiLogical/useapi/applydetail)



4、使用 Postman 测试接口。

Content-Type: application/json

X-Apig-AppCode: 第三步中设置的 AppCode



调用结果如下：

