

开始云企业网盘

【用户操作手册】

版本编号	版本日期	文件名称	文档主题	注释
V1.0	2021-09-17	开始云企业网盘	用户操作手册	

目录	01	2.1 分享	13
1. 主界面介绍	03	2.1.1 外部链接	13
1.1 磁贴与顶部导航	03	2.1.2 点击分享链接	14
1.2 检索	05	2.1.3 我的外链	15
1.2.1 分类搜索	05	2.1.4 发送给同事	16
1.2.2 关键词叠加检索	06	2.1.5 同事接收文件	17
1.2.3 指定目录检索	07	2.1.6 我分享的	18
1.2.4 属性筛选	08	2.1.7 分享给我	19
1.2.5 结果排序	09	2.2 权限	20
1.3 统一文库	10	2.3 文件版本管理	21
1.4 消息通知	11	2.4 业务表单	22
1.5 二级目录树	12	2.5 相关文件	23
2. 文档空间	13	2.6 操作日志	24

2.7 标签	25	2.13.5 删除	37
2.8 收藏	26	2.13.6 复制到	38
2.9 关注	27	2.13.7 移动到	39
2.9.1 关注操作	27	2.13.8 重命名	40
2.9.2 我的关注	28	2.13.9 上传更新	41
2.10 锁定	29	2.13.10 详情	42
2.11 共享编辑	30	2.13.11 缩略图	43
2.12 导出为PDF	31	3. 团队空间	44
2.13 基本操作	32	3.1 团队文档	44
2.13.1 上传	32	3.2 协作日程	45
2.13.2 下载	34	3.3 协作列表	46
2.13.3 新建文件夹	35	3.4 协作详情	47
2.13.4 在线预览	36		

1.1 主界面介绍-磁贴与顶部导航

鼠标在磁贴LOGO区域内自动展开系统所有模块，移出磁贴范围即为关闭。



1.1 主界面介绍-磁贴与顶部导航

管理员可根据自己公司情况自定义将常用功能放置在顶部导航条上，方便用户可快速点击使用。

The screenshot displays the Start Cloud interface. The top navigation bar is blue and contains the Start Cloud logo, a home icon, and four menu items: '文档中心' (Document Center), '档案中心' (Archive Center), '体系中心' (System Center), and '流程中心' (Process Center). A search bar labeled '快速检索' (Quick Search) is on the right, along with a user profile icon for '系统管理员' (System Administrator).

The main content area shows a file management view for '个人网盘' (Personal Cloud Drive). On the left is a '文档目录' (Document Directory) sidebar with a tree view of folders: '01.관리지원실', '13888888887', 'ko-test', '测试01', '测试02', '新建文件夹', and '云享升级'. The main area shows a table of files and folders with columns for '文件名称' (File Name), '修改者' (Modifier), and '修改时间' (Modification Time). The table lists several folders and files, all modified by '系统管理员' (System Administrator).

文件名称	修改者	修改时间
01.관리지원실	系统管理员	2021-07-22 17:30
13888888887	系统管理员	2021-08-19 16:46
ko-test	系统管理员	2021-07-22 17:30
测试01	系统管理员	2021-07-05 09:41
测试02	系统管理员	2021-07-05 09:38
新建文件夹	系统管理员	2021-08-09 14:16
云享升级	系统管理员	2021-08-09 14:16
123.txt	系统管理员	2021-08-30 10:27
123.xlsx	系统管理员	2021-08-06 17:55
kass-jsp-all.jar	系统管理员	2021-08-09 13:25

At the bottom of the file list, there is a pagination bar showing '共 15 条' (Total 15 items), a page number '1', and a '50 条/页' (50 items/page) dropdown.

1.2.1 主界面介绍-检索-分类搜索

所有系统中的文件都可以用检索方式去查询，支持名称、内容、名称或内容、属性/标签四种模式检索。

The screenshot displays the StartCloud file management interface. At the top, there is a navigation bar with icons for '开始云' (StartCloud), '文档中心' (Document Center), '档案中心' (Archive Center), '体系中心' (System Center), and '流程中心' (Process Center). On the right side of the navigation bar, there is a '文档' (Documents) tab highlighted with an orange dashed box, and a '系统管理员' (System Administrator) profile. Below the navigation bar, a search bar is visible with the text '名称或内容: 文档' and '输入关键词检索'. A prominent orange callout box with the text '回车进入检索页' (Press Enter to go to the search page) is positioned over the search bar. On the left side, a sidebar menu is shown with options for '名称或内容' (Name or Content), '名称检索' (Name Search), '内容检索' (Content Search), and '属性/标签检索' (Attribute/Tag Search). Below these are filters for '即时通讯(5)' (Instant Messaging) and '档案文档(1)' (Archive Documents). The main content area shows a list of files with columns for file type, name, and details. The first file is '附件--数据接口规范.docx' (Attachment--Data Interface Specification.docx) with a preview icon. The second file is '附件--数据接口规范.docx' (Attachment--Data Interface Specification.docx) with a preview icon. The third file is '领益测试123.xlsx' (Lingyi Test 123.xlsx) with a preview icon. The fourth file is '202107060719370007.pdf' (202107060719370007.pdf) with a preview icon. The fifth file is '开始云盘API说明.pdf' (StartCloud API Introduction.pdf) with a preview icon. On the right side of the file list, there are two buttons: a blue arrow pointing right and a blue 'X' button.

1.2.2 主界面介绍-检索-关键词叠加检索

多次输入关键词为叠加，点击搜索词后的【X】可从叠加条件中去除。

The screenshot displays the StartCloud interface with a search bar at the top. The search bar contains two stacked search conditions: '名称或内容: 文档' and '名称检索: 附件'. An orange dashed box highlights the search bar area, and an orange hand icon points to the search input field. The search results show three items, each with a 'W' icon and the title '附件--数据接口规范.docx'. The first item is selected. The search results are displayed in a list view with columns for checkboxes, document icons, titles, and descriptions. The descriptions include sample codes, file names, and metadata like date, size, and path. There are also buttons for '显示更多' (Show More) and '文件热度' (File Popularity) on the right side of the results list.

1.2.3 主界面介绍-检索-指定目录检索

所有目录都可被选择检索，系统可直接在已选的目录下检索文件，若不选择默认全系统检索文件。



1.2.4 主界面介绍-检索-属性筛选

用户可以从【所属空间】、【文件类型】、【创建者】、【更新时间】四个维度筛选文件，实现可在搜索结果进行筛选文件，确保搜索结果的精准性。

The screenshot displays the StartCloud file management interface. At the top, there is a navigation bar with icons for '开始云' (StartCloud), '文档中心' (Document Center), '档案中心' (Archive Center), '体系中心' (System Center), and '流程中心' (Process Center). A search bar is located on the right side of the navigation bar, containing the text '文档' (Document) and a search icon. Below the navigation bar, there is a search results section. On the left side of this section, there is a filter sidebar with a dashed orange border. The filter sidebar contains the following sections: '所属空间' (Space) with buttons for '个人网盘(90)', '公司文档(30)', '团队文档(25)', '体系文档(16)', and '即时通讯(5)'; '文件类型' (File Type) with buttons for 'docx(2)', 'xlsx(2)', and 'zip(1)'; '创建者' (Creator) with a button for '系统管理员(2)'; and '更新时间' (Update Time) with a button for '一个星期内(2)'. The main search results area shows two results for the file 'KABALA企业网盘-后台操作手册202003.docx'. Each result includes a checkbox, a document icon, the file name, and a detailed description of the file's content and metadata. The search bar at the top of the results section contains the text '名称或内容: 文档' and a search icon. The search results section also includes a '预览' (Preview) button, a '下载' (Download) button, a '导出PDF' (Export PDF) button, and a '详情' (Details) button. On the right side of the search results section, there is a '文件热度' (File Popularity) dropdown menu. At the bottom right of the search results section, there are two buttons: a right arrow button and a close button (X).

1.2.5 主界面介绍-检索-结果排序

支持可【文件热度】、【更新时间】、【文件大小】三种排序方式给搜索结果排序，初始默认按照文件热度（用户使用文件频率）降序排序。

The screenshot displays the StartCloud file management interface. At the top, there is a navigation bar with icons for '开始云' (StartCloud), '文档中心' (Document Center), '档案中心' (Archive Center), '体系中心' (System Center), and '流程中心' (Process Center). A search bar is located on the right side of the navigation bar, with the text '文档' (Documents) and a dropdown menu for '系统管理员' (System Administrator).

The main content area shows search results for '名称或内容: 文档' (Name or content: Documents). The search results are displayed in a list format, with two items shown. Each item includes a checkbox, a document icon, the filename, and a detailed description. The first item is 'KABALA企业网盘-后台操作手册202003.docx' and the second is 'KABALA企业网盘-后台操作手册202003 (1).docx'. Both items have a description starting with '1 功能描述: 45 §11.2.2 功能实现: 45 §11.3 系统授权 45 §11.3.1 功能描述: 45 §11.3.2 功能实现: 45 文档适用范围 此文档适用于普通用户对【开... 显示更多' and are attributed to '系统管理员' (System Administrator) with a timestamp of '2021-04-20 17:12' and a size of '4.85 MB'. The first item also has a view count of '123'.

On the right side of the search results, there is a sorting dropdown menu. The current selection is '文件热度' (File Popularity), which is highlighted with a red dashed box. The dropdown menu shows the following options: '文件热度' (File Popularity), '更新时间' (Update Time), and '文件大小' (File Size). Each option has a downward arrow indicating descending order, and the '文件热度' option has an upward arrow indicating ascending order. A red circle highlights the '文件热度' option in the dropdown menu.

At the bottom right of the search results, there are two buttons: a blue arrow button and a blue 'X' button.

1.3 主界面介绍-统一文库

所有的文件都可在统一文库查询，解决用户从不同模块查找文件需来回切换的繁琐问题。

The screenshot displays the '统一文库' (Unified Library) interface. The top navigation bar includes the '开始云' logo and icons for '文档中心', '档案中心', '体系中心', and '流程中心'. The main content area is divided into three sections: '文档目录' (Document Directory), '文库' (Library), and a file list.

The '文库' section shows a tree view of folders, including '共享给我的', '体系文档', '个人网盘', '档案文档', '团队文档', and '团队测试3'. The '团队测试3' folder is selected, showing a sub-tree with folders like '测试', '测试文件', and '新建文件夹2'.

The file list below shows the contents of the selected folder, including a search bar and a table of files:

<input type="checkbox"/>	名称	大小	创建者	更新时间
<input type="checkbox"/>	测试	-	系统管理员	2021-04-13 17:38
<input type="checkbox"/>	测试文件	-	系统管理员	2021-04-13 17:38
<input type="checkbox"/>	新建文件夹2	-	系统管理员	2021-05-10 13:33
<input type="checkbox"/>	[20201230]kabala-webapps.zip	21.55 MB	系统管理员	2021-04-13 17:38
<input type="checkbox"/>	微信图片 20190717191835.jpg	22 KB	系统管理员	2021-08-03 10:10
<input type="checkbox"/>	新建 Word.docx	12 KB	系统管理员	2021-07-01 18:00

1.4 主界面介绍-消息通知

支持统一查看工作消息及用户消息，工作消息包括：流程消息通知、关注文件通知、团队文件变更通知。系统默认将工作消息置顶，方便用户可第一时间查看。支持可自定义创建聊天，查看聊天记录、文件。



1.5 主界面介绍-二级目录树

系统支持二级目录树，可收缩二级目录树，仅显示目录图标

The screenshot displays the '开始云' (KASS CLOUD) interface. The top navigation bar includes the logo and menu items: 文档中心, 档案中心, 体系中心, and 流程中心. The user is logged in as '系统管理员'. The main content area is divided into three sections:

- 左侧边栏 (Left Sidebar):** A vertical navigation menu with options: 文档首页, 公司文档, 个人文档, 团队文档, 文件标签, 业务表单, 我的收藏, 我的关注, 我的锁定, 分享给我, and 我分享的. A red dashed box highlights the '个人文档' section.
- 中间目录树 (Middle Directory Tree):** Titled '文档目录', it shows a tree structure of folders: 01.관리지원실, 13888888887, ko-test, 测试01, 测试02, 新建文件夹, and 云享升级.
- 右侧文件列表 (Right File List):** A table showing files and folders under '个人网盘'. The table has columns for '文件名称', '修改者', and '修改时间'. The files listed are: 01.관리지원실, 13888888887, ko-test, 测试01, 测试02, 新建文件夹, 云享升级, 123.txt, 123.xlsx, and kass-jsp-all.jar.

At the bottom of the interface, there is a storage usage indicator '36.23 GB / 不限' and a pagination control showing '共 15 条', '1' page, and '50 条/页'.

2.1.1 文档空间-分享-外部链接

系统默认分享设置，用户可点击修改设置配置个性化分享，点击创建新链接即可生成分享链接。

开始云
文档中心 档案中心 体系中心 流程中心
文档 系统管理员

文档目录

- 海之信
 - zh-cn
 - ko-test
 - 新建文件夹12
 - 测试01
 - Driver
 - filespy
 - office
 - page
 - sys
 - 太陽格蘭トン
 - 新建文件夹
 - 测试02

36.23 GB / 不限

共 1 条

分享

外部链接 发送给同事

分享内容: 1个文件

分享设置: 7天后失效 / 预览下载 / 共享编辑 / 上传文件 / 匿名访问 **修改设置**

分享权限: 预览 下载 共享编辑 上传文件
 导出PDF

分享期限: 永久有效 7天后失效 30天后失效
[自定义期限](#)

访问密码: 无密码 有密码

最大访问次数:

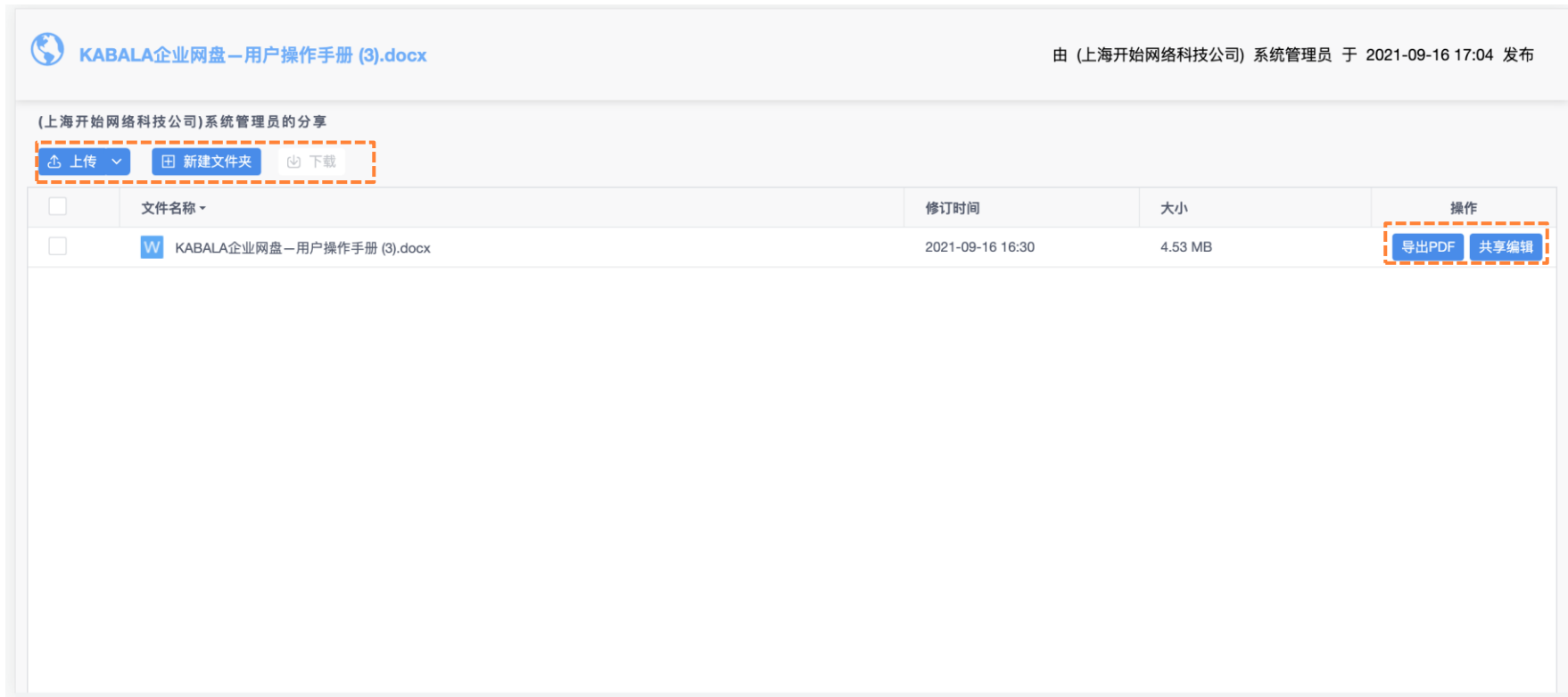
创建新链接

① 查看详情

文件或文件夹名称	名称过滤	修改时间
理员		2021-09-16 16:30

2.1.2 文档空间-分享-点击分享链接

接收用户可在任意浏览器打开分享链接，并根据分享权限对文件进行相应的操作




The screenshot shows a file sharing interface. At the top left, there is a globe icon and the text 'KABALA企业网盘-用户操作手册 (3).docx'. At the top right, it says '由 (上海开始网络科技有限公司) 系统管理员 于 2021-09-16 17:04 发布'. Below this, there is a section for '(上海开始网络科技有限公司)系统管理员的分享'. This section contains three buttons: '上传' (Upload), '新建文件夹' (New Folder), and '下载' (Download). Below the buttons is a table with the following columns: '文件名称' (File Name), '修订时间' (Revision Time), '大小' (Size), and '操作' (Action). The table contains one row for the document 'KABALA企业网盘-用户操作手册 (3).docx', with a revision time of '2021-09-16 16:30' and a size of '4.53 MB'. The '操作' column for this row contains two buttons: '导出PDF' (Export PDF) and '共享编辑' (Share & Edit).

KABALA企业网盘-用户操作手册 (3).docx

由 (上海开始网络科技有限公司) 系统管理员 于 2021-09-16 17:04 发布

(上海开始网络科技有限公司)系统管理员的分享

上传 新建文件夹 下载

<input type="checkbox"/>	文件名称	修订时间	大小	操作
<input type="checkbox"/>	 KABALA企业网盘-用户操作手册 (3).docx	2021-09-16 16:30	4.53 MB	导出PDF 共享编辑

2.1.3 文档空间-分享-我的外链

查看并统一管理我分享的文件，支持可取消指定分享、复制链接、查看访问日志。

开始云 KASS CLOUD

文档中心 档案中心 体系中心 流程中心

文档

系统管理员

复制链接 取消分享

访问密码、文件名称检索

<input type="checkbox"/>	文件名称	分享权限	访问密码	分享时间	失效时间
<input type="checkbox"/>	W KABALA企业网盘-用户操作手册 (3).docx	下载, 共享编辑		2021-09-16 17:04	永久有效

1个文件

永久 / 预览下载 / 共享编辑 / 匿名访问

<http://file.kass.com.cn:5888/share/2838132886014544664>

[复制链接](#) [查看访问日志](#) [取消分享](#)



使用手机扫一扫(点击下载二维码)

<input type="checkbox"/>	> W KABALA企业网盘-用户操作手册 (3).docx	下载, 共享编辑	7382	2021-09-16 16:54	2021-09-23 16:54
<input type="checkbox"/>	> X KABALA企业网盘功能清单.xlsx	下载, 共享编辑		2021-09-10 15:23	2021-09-17 15:23
<input type="checkbox"/>	> X KABALA企业网盘功能清单.xlsx	下载, 共享编辑		2021-09-09 15:01	2021-09-11 15:01(已...

共 17 条 < 1 > 50 条/页 跳至 1 页

2.1.4 文档空间-分享-发送给同事

用户点击发送给同事，可直接选择系统用户分享，无需第三方软件介入，支持可修改配置形成个性化分享需求。

The screenshot displays the '开始云' (Kai Shi Cloud) interface. The top navigation bar includes '开始云' (Kai Shi Cloud), '文档中心' (Document Center), '档案中心' (Archive Center), '体系中心' (System Center), and '流程中心' (Process Center). The main content area is divided into three sections:

- 文档目录 (Document Directory):** Shows a tree view of folders including '海之信', 'zh-cn', 'ko-test', '新建文件夹12', '测试01', 'Driver', 'filespy', 'office', 'page', 'sys', '太陽グ ラントン', and '新建文件夹'. The total size is 36.23 GB / 不限.
- 分享 (Share):** A modal window for sharing a document. It includes:
 - 外部链接 (External Link):** A button labeled '发送给同事' (Share with Colleague).
 - 分享内容 (Share Content):** 1个文件 (1 file).
 - * 分享用户 (Share User):** A plus sign icon to add users.
 - 分享备注 (Share Remark):** A text input field with the placeholder '说点什么吧' (Say something).
 - 分享设置 (Share Settings):** 7天后失效 / 仅预览 (7 days after expiration / only preview). A '修改设置' (Modify Settings) link is next to it.
 - 分享权限 (Share Permissions):** 预览 (Preview), 下载 (Download), 共享编辑 (Share Edit), 发送给同事 (Share with Colleague), 外部链接 (External Link), 转存 (Save).
 - 分享期限 (Share Duration):** 永久有效 (Permanent), 7天后失效 (7 days after expiration), 30天后失效 (30 days after expiration).
 - 自定义期限 (Custom Duration):** A link labeled '自定义期限' (Custom Duration).
 - 自定义期限 (Custom Duration):** A text input field with the placeholder '选择自定义期限' (Select custom duration) and a calendar icon.
 - 立即发送 (Send Immediately):** A blue button to confirm the share.
- 查看详情 (View Details):** A panel on the right showing a table of shared items with columns for '文件或文件夹名称' (File or folder name) and '修改时间' (Modification time). A table entry shows '理员' (Administrator) and '2021-09-16 16:30'.

2.1.5 文档空间-分享-同事接收文件

在分享界面点击发送后，接收用户可在消息中看到分享信息并可对分享文件进行操作。



应用消息

(上海开始网络科技有限公司)系统管理员 的分享

分享人: 系统管理员

接收人(1): 系统管理员

分享时间: 2021-09-16 17:01

分享备注: 没有任何备注

分享设置: 7天后失效 / 预览下载 / 共享编辑 / 发送给同事 / 外部链接 / 转存

<input type="checkbox"/>	文件名称	所属空间	修订时间	大小
<input type="checkbox"/>	 KABALA企业网盘-用户操作手...	个人网盘	2021-09-16 1...	4.53 MB

2.1.6 文档空间-分享-我分享的

点击【我分享的】可查看管理所有发送给同事的分享，可对分享进行取消操作。

开始云 KRS CLOUD

文档中心 档案中心 体系中心 流程中心

文档

系统管理员

取消分享

文件名称、发送备注检索

<input type="checkbox"/>	文件名称	分享权限	发送备注	分享时间	失效时间
<input type="checkbox"/>	W KABALA企业网盘-用户操作手册 (3).docx	下载, 共享编辑, 发送给同事...		2021-09-16 17:01	2021-09-23 ...
1个文件					
7天 / 预览下载 / 共享编辑 / 发送给同事 / 外部链接 / 转存 / 共发送给1人					
<input type="checkbox"/>	> 20210713021615.xlsx	下载, 外部链接		2021-08-02 17:16	2021-08-09 ...
<input type="checkbox"/>	> 00用户操作的文件夹	下载, 共享编辑, 发送给同事...	123123	2021-07-30 09:09	2021-08-06 ...
<input type="checkbox"/>	> 00用户操作的文件夹	下载, 共享编辑, 发送给同事...	123123	2021-07-30 09:09	2021-08-06 ...
<input type="checkbox"/>	> 20210713021615.xlsx(等3个文件)	下载, 共享编辑, 发送给同事...	gfdsd	2021-07-29 20:44	永久有效
<input type="checkbox"/>	> 20210713021615.xlsx(等13个文件)	下载, 共享编辑, 发送给同事...		2021-07-20 15:54	永久有效
<input type="checkbox"/>	> 06验证水印的文件夹	下载		2021-07-20 09:07	永久有效

共 7 条 < 1 > 50 条/页 跳至 1 页

2.1.7 文档空间-分享-分享给我

点击【分享给我】可查看管理所有发送给我的文件。

开始云
文档中心 档案中心 体系中心 流程中心
文档
系统管理员

文件名称、发送备注、发送人检索

文件名称	分享人	分享权限	分享备注	分享时间	失效时间
> KABALA企业网盘-用户操作手册 (3).docx	系统管理员	下载, 共享编辑, 发送给同事...		2021-09-16 17:01	2021-09-23 17...
> 20210713021615.xlsx	系统管理员	下载, 外部链接		2021-08-02 17:16	2021-08-09 17...
> 20210713021615.xlsx(等3个文件)	系统管理员	下载, 共享编辑, 发送给同事...	gfdsd	2021-07-29 20:44	-

共 3 条 < 1 > 50 条/页 跳至 1 页

2.2 文档空间-权限

部门管理员根据部门文件权限需求，给不同文件、文件夹授予不同用户不同权限。支持对不同文件夹/文件、不同用户配置不同的权限。当前文件夹有19种权限类型，用户可自由选择权限搭配，可按照用户，角色，部门多维度设置。

The screenshot displays the '开始云' (Kai Shi Cloud) interface. The top navigation bar includes '开始云' (Kai Shi Cloud), '文档中心' (Document Center), '档案中心' (Archive Center), '体系中心' (System Center), and '流程中心' (Process Center). The main content area shows a '文件夹详情' (Folder Details) view for a folder named '04验证' (04 Verification). The '权限管理' (Permission Management) tab is active, showing a table of permissions. The table has columns for '文件名称' (File Name), '用户范围' (User Scope), '权限策略' (Permission Policy), '权限类型' (Permission Type), '设置人' (Setter), and '设置' (Settings). The table lists several permissions for '公司文档' (Company Documents) with '用户范围' (User Scope) as the policy and '可见名称, 预览...' (Visible Name, Preview...) as the type. A '添加权限' (Add Permission) dialog box is open on the right, showing the file location as '/公司文档/docs/04验证设定文件夹管理员' (Company Documents/docs/04 Verification Setting Folder Administrator). The dialog box includes options for '授权用户' (Authorized User) (指定用户范围, 创建者) and '过期日期' (Expiration Date) (永不过期, 自定义期限). The '权限类型' (Permission Type) section is highlighted with a red dashed box, showing a list of 19 permissions: 可见名称, 预览文件, 打印文件, 导出PDF, 分享文件, 下载文件, 新建文件, 新建文件夹, 修改文件, 重命名, 删除文件, 删除文件夹.

文件名称	用户范围	权限策略	权限类型	设置人	设置
公司文档	系统管...	用户范围	可见名称, 预览...	系统管...	202
公司文档	上海开...	用户范围	可见名称, 预览...	系统管...	202
公司文档	系统管...	用户范围	可见名称, 预览...	系统管...	202
公司文档	系统管...	用户范围	可见名称, 预览...	系统管...	202

2.3 文档空间-文件版本管理

支持可查看当前文件的历史版本信息并可执行版本操作：【定稿】、【下载】、【对比】、【滚动】、【删除】

The screenshot displays the '开始云' (Kai Shi Yun) document management system interface. The top navigation bar includes the '开始云' logo and icons for '文档中心', '档案中心', '体系中心', and '流程中心'. The user is logged in as '系统管理员'. The left sidebar contains navigation options: '文档首页', '公司文档', '个人文档', '团队文档', '文件标签', '业务表单', '我的收藏', '我的关注', '我的锁定', '分享给我', and '我分享的'. The main content area shows a '文件详情' (File Details) modal for a file named '00用户'. The modal has tabs for '基本信息', '版本记录', '权限管理', '操作日志', '业务表单', '文件关联', and '相关文件'. The '版本记录' tab is active and shows a table of file versions.

<input type="checkbox"/>	版本	文件大小	修改者	修改时间	文件MD5	版本描述
<input type="checkbox"/>	7.0	19 KB	系统管理员	2021-09-10 15:35	90452a9978133ff43d6ef002f30...	-
<input type="checkbox"/>	6.0	19 KB	系统管理员	2021-09-09 15:12	90452a9978133ff43d6ef002f30...	-
<input type="checkbox"/>	5.0	19 KB	系统管理员	2021-08-31 10:57	ee0f06984d8ef11acd4ebe041e...	-
<input type="checkbox"/>	2.0	19 KB	系统管理员	2021-08-24 11:32	90452a9978133ff43d6ef002f30...	-
<input type="checkbox"/>	1.0	12 KB	系统管理员	2021-08-24 11:31	d8ababffe0e4cc48eedb9fb93d2...	-

At the bottom of the modal, there is a pagination control showing '共 5 条' (Total 5 items), a page number '1', and a '10 条/页' (10 items per page) dropdown.

2.4 文档空间-业务表单

系统支持对文件配置自定义业务表单数据，管理员可后台自定义配置业务表单，用户前端使用业务表单并填写扩展属性

开始云
文档中心 档案中心 体系中心 流程中心

快速检索

系统管理员

文档目录 文件详情

00用户 基本信息 版本记录 权限管理 操作日志 **业务表单** 文件关联 相关文件

01验证 体系文件草稿表单 添加业务表单

02验证

03验证

04验证

05验证

06验证

07验证

08工程

09视频

IT部门

模板文

新建文

文件编码: 生成编号

文件密级: 请选择

文件等级: 请选择

所属体系: 请选择

部门编码: 请选择

归属部门: 上海开始网络科技有限公司,测试 选择

归属人员: 系统管理员 选择

生效日期: 2021-09-17

复审日期: 2022-09-17

发放部门: 部门 选择

文件说明:

文件名: 文件名称, 默认使用附件名称

文件版本: A 0

2.5 文档空间-相关文件

系统根据文件的标签可自动寻找相关文件，实现文件查找文件。

The screenshot displays the '开始云' (Start Cloud) document management system interface. The top navigation bar includes '开始云 KMS CLOUD' and several menu items: '文档中心', '档案中心', '体系中心', and '流程中心'. The right side of the top bar shows '文档', a notification bell, and the user profile '系统管理员'. The left sidebar contains navigation options: '文档首页', '公司文档', '个人文档', '团队文档', '文件标签', '业务表单', '我的收藏', '我的关注', '我的锁定', '分享给我', and '我分享的'. The main content area is titled '文件详情' (File Details) and has a sub-tab '相关文件' (Related Files) highlighted with a red dashed box. Below the sub-tab are filter buttons: '全部显示' (All Display), '决议' (Resolution), '制度' (Regulation), and '专利商标' (Patent Trademark). The main content area displays a network diagram of related files. The diagram features several nodes: '制定单位' (制定单位) in purple, '发行日期' (发行日期) in yellow, '文件MD5' (文件MD5) in red, '产品测试' (产品测试) in purple, and '变更内容' (变更内容) in dark blue. Various file names are connected to these nodes, including '流程文件重命名测试123.xls', 'NWS_FileRecord.xls', and 'NWS_FileRecord - 副本.xls'.

2.6 文档空间-操作日志

有权限用户可点击文件-详情-操作日志获取该文件的详细操作记录。

The screenshot displays the '开始云' (Kai Shu Cloud) interface. The top navigation bar includes the logo and icons for '文档中心', '档案中心', '体系中心', and '流程中心'. A search bar contains the text '文档', and the user '系统管理员' is logged in. The left sidebar lists navigation options: '文档首页', '公司文档', '个人文档', '团队文档', '文件标签', '业务表单', '我的收藏', '我的关注', '我的锁定', '分享给我', and '我分享的'. The main content area shows a document list on the left and a '文件详情' (File Details) view on the right. The '操作日志' (Operation Log) tab is selected and highlighted with a red dashed box. The operation log table contains the following data:

#	操作人	操作类型	操作IP	操作时间	操作参数
1	系统管理员	下载文件	140.207.168.146	2021-09-16 18:24	{"datasize":19016,"version":70000}
2	系统管理员	下载文件	140.207.168.146	2021-09-16 18:23	{"datasize":19016,"version":70000}
3	系统管理员	下载文件	140.207.168.146	2021-09-16 18:22	{"datasize":19016,"version":70000}
4	系统管理员	下载文件	140.207.168.146	2021-09-16 18:19	{"datasize":19016,"version":70000}
5	系统管理员	锁定文件	140.207.168.146	2021-09-16 17:41	{}
6	系统管理员	预览文件	140.207.168.146	2021-09-16 11:40	{"datasize":19016,"version":70000}
7	系统管理员	预览文件	140.207.168.146	2021-09-16 11:40	{"datasize":19016,"version":70000}
8	系统管理员	解锁文件	117.174.101.109	2021-09-16 11:27	{}
9	系统管理员	下载文件	117.174.101.109	2021-09-16 11:26	{"datasize":19016,"version":70000}
10	系统管理员	锁定文件	117.174.101.109	2021-09-16 11:26	{}

At the bottom of the log, it indicates '共 78 条' (Total 78 items) and provides pagination controls: '< 1 2 >' and '50 条/页' (50 items/page), with '跳至 1 页' (Jump to page 1).

2.7 文档空间-标签

具有权限的用户可在【公司文档】中对选择的文件执行标签设置功能

The screenshot displays the '开始云' (Kai Shi Yun) document management system interface. The top navigation bar includes icons for '文档中心' (Document Center), '档案中心' (Archive Center), '体系中心' (System Center), and '流程中心' (Process Center). The left sidebar shows navigation options: '文档首页' (Document Home), '公司文档' (Company Documents), '个人文档' (Personal Documents), '团队文档' (Team Documents), '文件标签' (File Tags), '业务表单' (Business Forms), '我的收藏' (My Collections), '我的关注' (My Favorites), '我的锁定' (My Locks), '分享给我' (Share with Me), and '我分享的' (I Shared). The main content area is titled '文件详情' (File Details) and shows the details for a document named '新建DOCX文件.docx'. The '文件标签' (File Tags) section is highlighted with a red dashed box, showing a '+ 添加标签' (Add Tag) button and three existing tags: '决议' (Resolution), '制度' (Regulation), and '专利商标' (Patent/Trademark). Other details include '文件名称: 新建DOCX文件.docx', '当前版本: V7.0', '创建者: 系统管理员', '创建时间: 2021-08-24 11:31', '修改者: 系统管理员', '修订时间: 2021-09-10 15:35', '锁定信息: 系统管理员于2021-09-16 17:41锁定', and '文件密级: 文件定密'.

2.8 文档空间-收藏

用户可在任意文件空间对文件、文件夹右键选择【收藏】，在我的收藏页面可查看管理所有收藏文件。





开始云 KASS CLOUD

文档中心 档案中心 体系中心 流程中心

文档

系统管理员

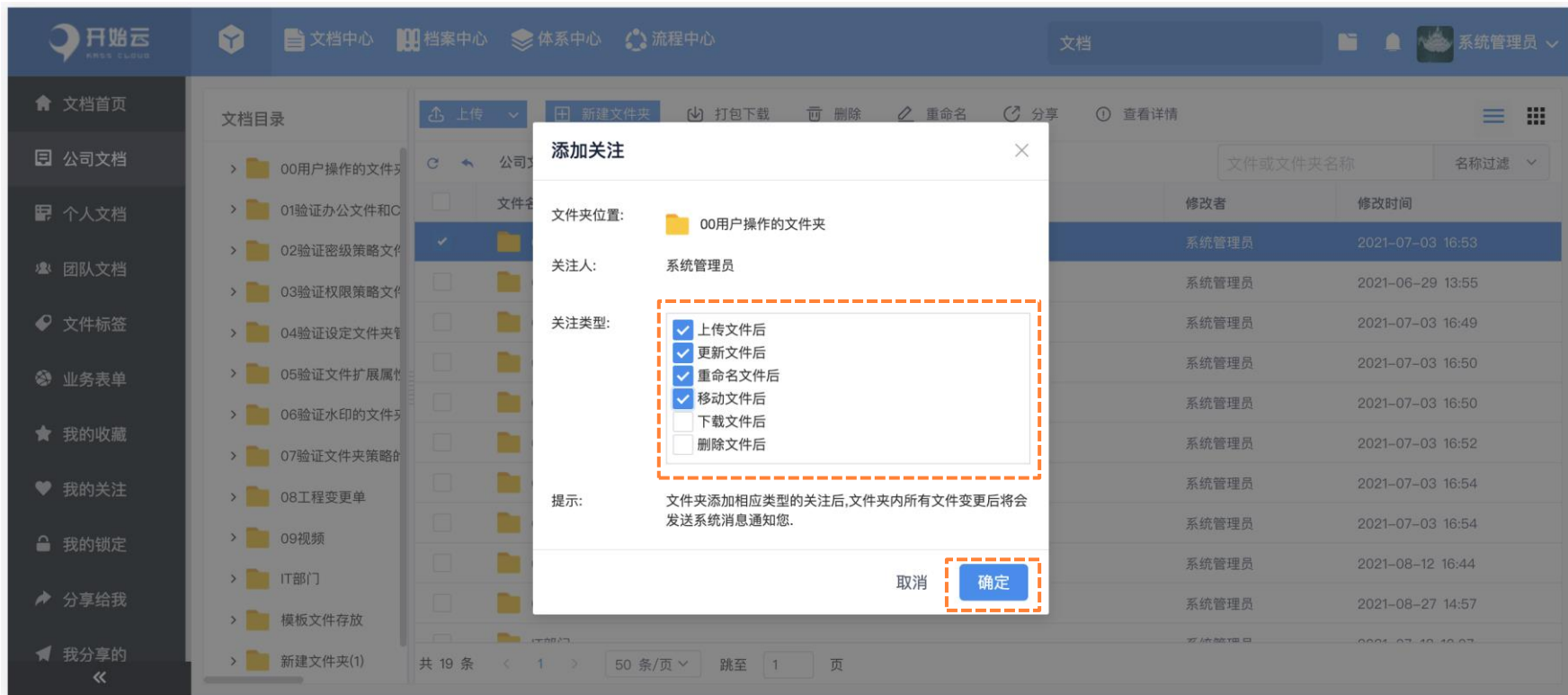
取消收藏 预览 下载 助手修改 共享编辑 查看详情

<input type="checkbox"/>	文件名称	路径	文档区	创建时间
<input type="checkbox"/>	 功能简介.pdf	/公司文档/recycled/测试/功能简介.pdf	公司文档	2021-07-16 11:59
<input checked="" type="checkbox"/>	 PPT文件预览--减肥食谱.pptx	/公司文档/docs/00用户操作的文件夹/PPT文件...	公司文档	2021-07-03 17:48

共 2 条 < 1 > 50 条/页 跳至 1 页

2.9.1 文档空间-关注操作

系统支持可对文件夹设置六种关注类型配置，不支持对单独文件进行关注。



2.9.2 文档空间-我的关注

在我的关注页面中可统一查看管理关注的文件夹。

The screenshot displays the '开始云' (Start Cloud) interface. The top navigation bar includes '开始云' (Start Cloud) logo, '文档中心' (Document Center), '档案中心' (Archive Center), '体系中心' (System Center), and '流程中心' (Process Center). The user is logged in as '系统管理员' (System Administrator). The left sidebar contains navigation options: '文档首页' (Document Home), '公司文档' (Company Documents), '个人文档' (Personal Documents), '团队文档' (Team Documents), '文件标签' (File Tags), '业务表单' (Business Forms), '我的收藏' (My Favorites), '我的关注' (My关注的) - highlighted with a dashed orange box, '我的锁定' (My Locks), '分享给我' (Share with Me), and '我分享的' (I Shared). The main content area shows a table of followed folders with the following data:

<input type="checkbox"/>	文件名称	路径	关注类型	关注时间
<input checked="" type="checkbox"/>	04验证设定文件夹管理员	/公司文档/docs/04验证设定文件夹管理员	移动文件后,下载文件后,删除文件后	2021-09-16 18:54
<input type="checkbox"/>	00用户操作的文件夹	/公司文档/docs/00用户操作的文件夹	上传文件后,更新文件后,重命名文件后,移动文件后	2021-09-16 18:54

At the bottom of the table, it indicates '共 2 条' (Total 2 items), '50 条/页' (50 items per page), and '跳至 1 页' (Jump to page 1).

2.10 文档空间-锁定

支持对文件进行锁定操作，锁定期间其他用户可正常使用下载、预览，禁止对文件进行修改、更新。用户共享编辑文件期间自动锁定，所有人共享编辑结束后自动解锁。我的锁定页面支持统一管理锁定文件。

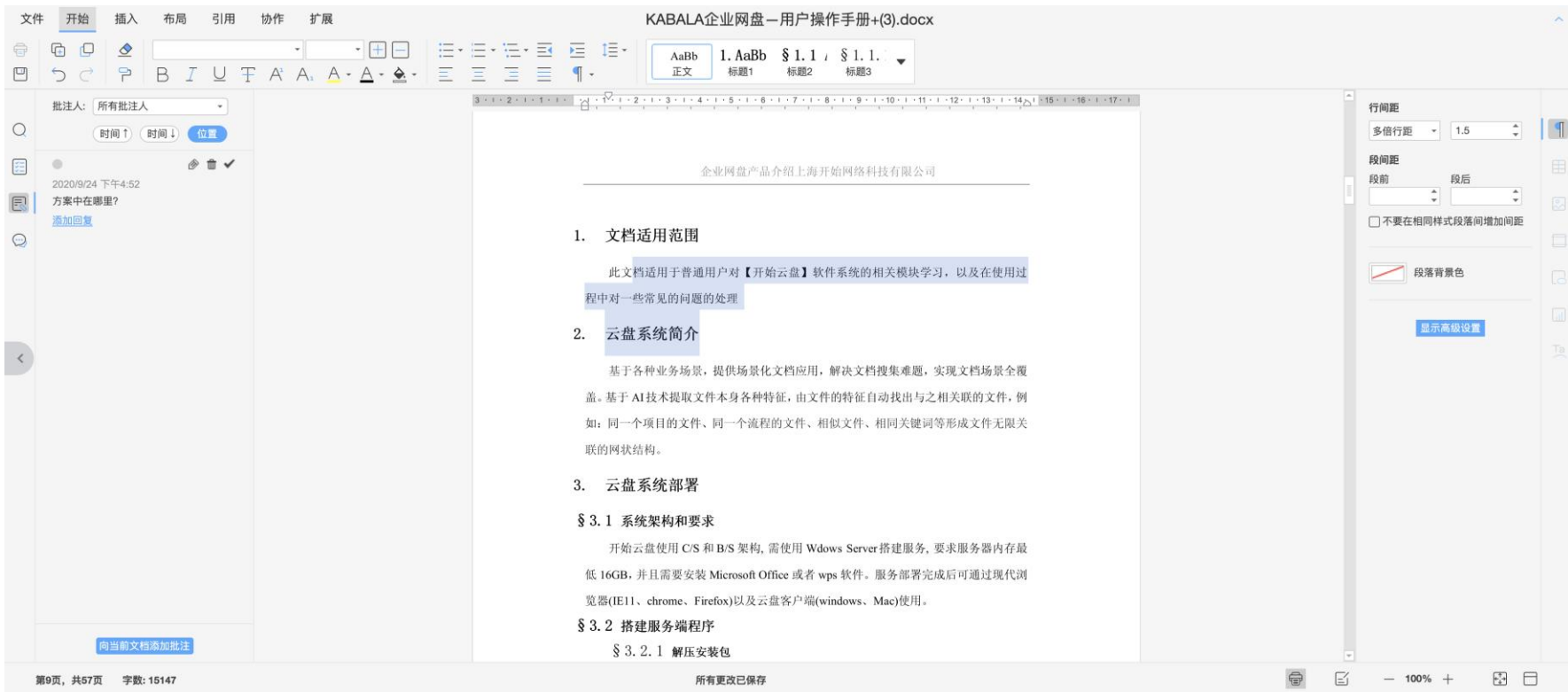


The screenshot displays the '我的锁定' (My Locked) page in the Start Cloud interface. The page features a navigation sidebar on the left with options like '文档首页', '公司文档', '个人文档', '团队文档', '文件标签', '业务表单', '我的收藏', '我的关注', '我的锁定' (highlighted with a dashed orange border), '分享给我', and '我分享的'. The main content area shows a table of locked files with the following columns: 文件名称 (File Name), 文档区 (Document Area), 上级目录 (Parent Directory), 锁定时间 (Lock Time), 版本 (Version), and 大小 (Size). The table contains seven rows of files, with the second row selected.

<input type="checkbox"/>	文件名称	文档区	上级目录	锁定时间	版本	大小
<input type="checkbox"/>	KABALA企业网盘-后台操作手册2...	团队文档	/团队文档/团队测试	2021-06-29 09:46	1.0	4.85 MB
<input checked="" type="checkbox"/>	KABALA企业网盘-虚拟盘操作手...	团队文档	/团队文档/团队测试	2021-06-29 09:47	1.0	1.74 MB
<input type="checkbox"/>	KABALA企业网盘-用户操作手册 (...)	团队文档	/团队文档/团队测试	2021-06-29 09:46	1.0	8.63 MB
<input type="checkbox"/>	KABALA企业网盘-用户操作手册...	团队文档	/团队文档/团队测试	2021-06-29 09:46	1.0	4.53 MB
<input type="checkbox"/>	kstore.js	团队文档	/团队文档/测试团队文件	2021-06-28 17:50	1.0	3 KB
<input type="checkbox"/>	新建DOCX文件docx.docx	公司文档	/公司文档/docs	2021-09-16 17:41	7.0	19 KB
<input type="checkbox"/>	功能简介.pdf	公司文档	/公司文档/docs/00用户操作的文件夹	2021-07-28 10:12	1.0	3.05 MB

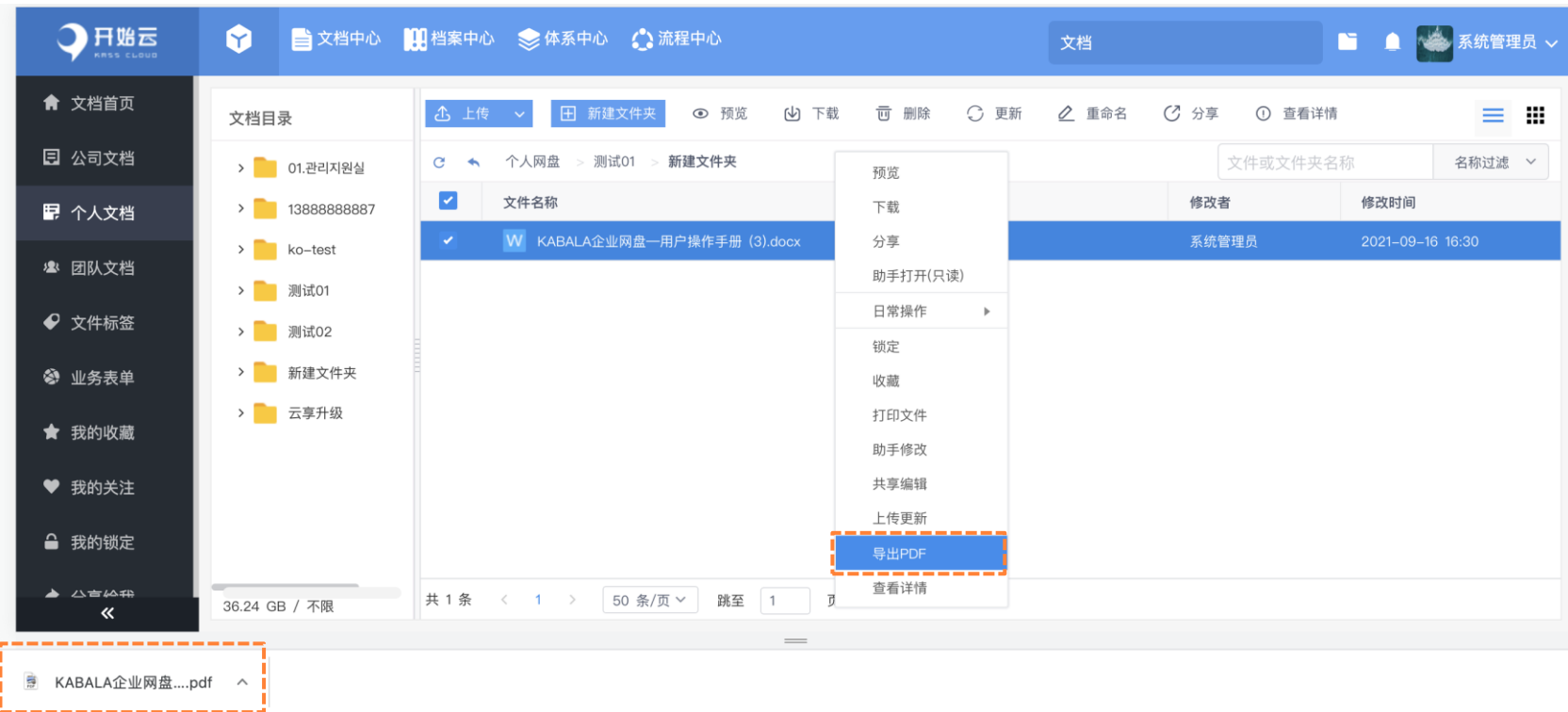
2.11 文档空间-共享编辑

支持office办公文件在线修改，多个用户可同时修改同一个文件，并且可以查看共同修改的账户名。



2.12 文档空间-导出为PDF

系统支持将文件（xlsx、xls、doc、docx、ppt、pptx、txt、wps、et、dps）转化为PDF并导出。



2.13.1 文档空间-基本操作-上传

持单文件多文件上传、上传文件夹、超大附件上传，可实现相同文件秒传，大文件断点续传。

开始云 KISS CLOUD

文档中心 档案中心 体系中心 流程中心

文档

系统管理员

文档目录

上传 新建文件夹 查看详情

文件或文件夹名称 名称过滤

名称	修改者	修改时间
WX20210915-141424@2x.png	系统管理员	2021-09-16 16:21
WX20210915-141552@2x.png	系统管理员	2021-09-16 16:21
WX20210915-141627@2x.png	系统管理员	2021-09-16 16:21
WX20210915-141651@2x.png	系统管理员	2021-09-16 16:21
WX20210915-151820@2x.png	系统管理员	2021-09-16 16:21

36.23 GB / 不限

共 5 条 < 1 > 50 条/页 跳至 1 页

5项任务已完成

开始上传 + 继续添加 || 暂停上传 x 取消上传

WX20210915-141424@2x.png	921 KB / 921 KB	秒传
WX20210915-141552@2x.png	794 KB / 794 KB	秒传
WX20210915-141627@2x.png		秒传

2.13.1 文档空间-基本操作-上传

支持用户可主动拖拽文件到空白处上传文件

开始云

文档中心 档案中心 体系中心 流程中心

文档

系统管理员

文档首页
公司文档
个人文档
团队文档
文件标签
业务表单
我的收藏
我的关注
我的锁定
分享给我
我分享的

文档目录

01.관리자원실
1388888887
ko-test
测试01
测试02
新建文件夹
云享升级

上传 新建文件夹 查看详情

个人网盘 > 测试01 > 新建文件夹

文件或文件夹名称 名称过滤

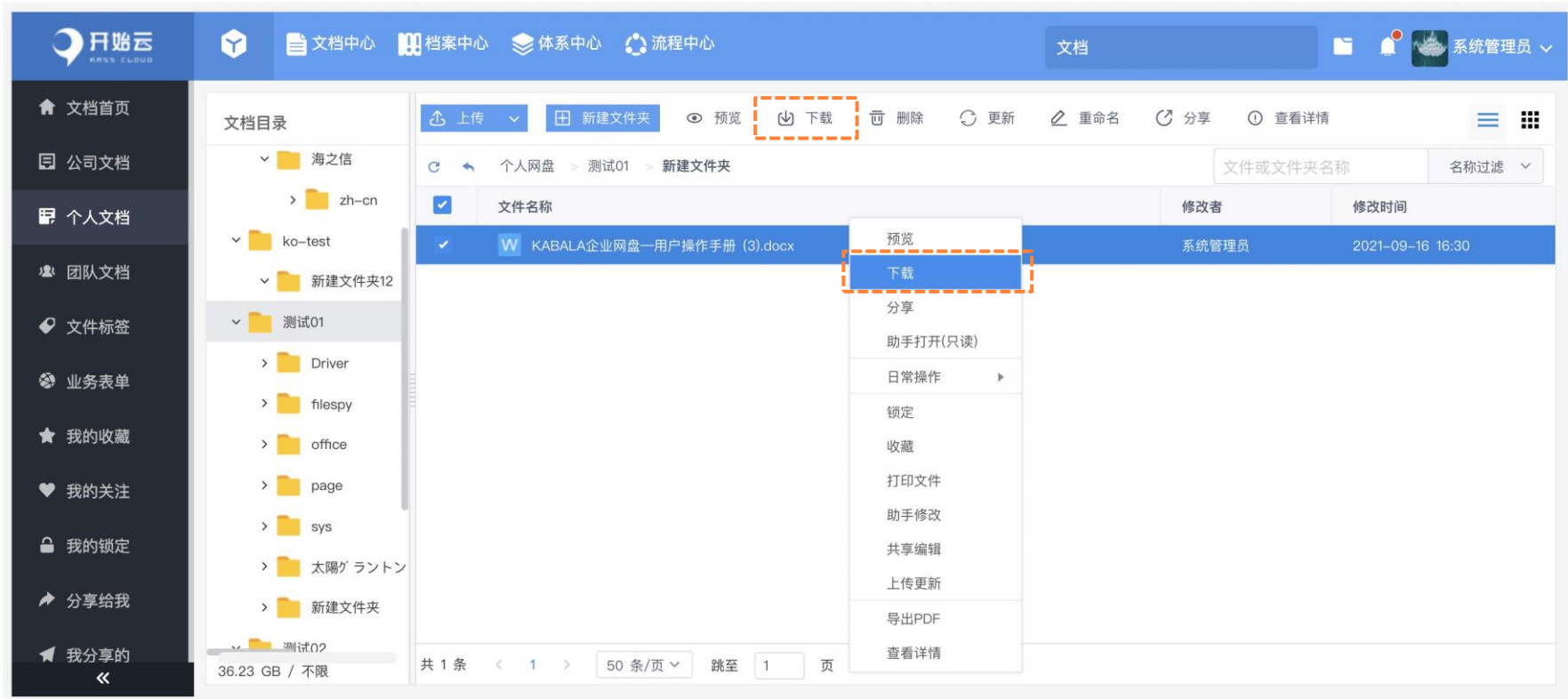
文件名称	修改者	修改时间
拖拽到空白处		

36.23 GB / 不限

共 0 条 < 1 > 50 条/页 跳至 1 页

2.13.2 文档空间-基本操作-下载

具有下载权限的用户在右键菜单或顶部菜单点击下载即可完成操作，支持单个文件、多文件、文件夹下载。



2.13.3 文档空间-基本操作-新建文件夹

在具备“新建文件夹”权限情况下，用户可以在该目录下创建新的文件夹。

开始云

文档中心 档案中心 体系中心 流程中心

文档

系统管理员

文档目录

上传 新建文件夹 打包下载 删除 重命名 分享 查看详情

个人网盘 > 测试01 > 新建文件夹

文件或文件夹名称 名称过滤

文件名称	修改者	修改时间
✓ 新建文件夹		
KABALA企业网盘—用户操作手册 (3).docx	系统管理员	2021-09-16 16:30

共 1 条 < 1 > 50 条/页 跳至 1 页

36.24 GB / 不限

2.13.4 文档空间-基本操作-在线预览

支持office/pdf、音视频文件、图片文件、工程图纸、压缩文件在线预览。用户点击文件即可进入该文件预览页面。

The screenshot shows a document viewer interface. The title bar at the top reads 'KABALA企业网盘—用户操作手册 (3).docx'. On the left is a dark sidebar with a table of contents. The main content area displays the first three sections of the document:

- 1. 文档适用范围**

此文档适用于普通用户对【开始云盘】软件系统的相关模块学习，以及在使用过程中对一些常见的问题的处理
- 2. 云盘系统简介**

基于各种业务场景，提供场景化文档应用，解决文档搜集难题，实现文档场景全覆盖。基于 AI 技术提取文件本身各种特征，由文件的特征自动找出与之相关联的文件，例如：同一个项目的文件、同一个流程的文件、相似文件、相同关键词等形成文件无限关联的网状结构。
- 3. 云盘系统部署**

The table of contents in the sidebar includes:

- 1. 文档适用范围
- 2. 云盘系统简介
- 3. 云盘系统部署
 - §3.1 系统架构和要求
 - §3.2 搭建服务端程序
 - §3.2.1 解压安装包
 - §3.2.2 配置应用访问地址
 - §3.2.3 更改监控服务配置
 - §3.2.4 配置存储访问地址
 - §3.2.5 打开管理工具
 - §3.2.6 注册自启动服务
 - §3.2.7 启动所有服务
 - §3.2.8 测试配置结果
- 4. 主界面介绍
 - §4.1 磁贴管理与顶部导航
 - §4.1.1 磁贴管理
 - §4.1.2 顶部导航条
 - §4.2 检索
 - §4.2.1 分类搜索
 - §4.2.2 指定目录检索
 - §4.2.3 关键词复合检索

2.13.5 文档空间-基本操作-删除

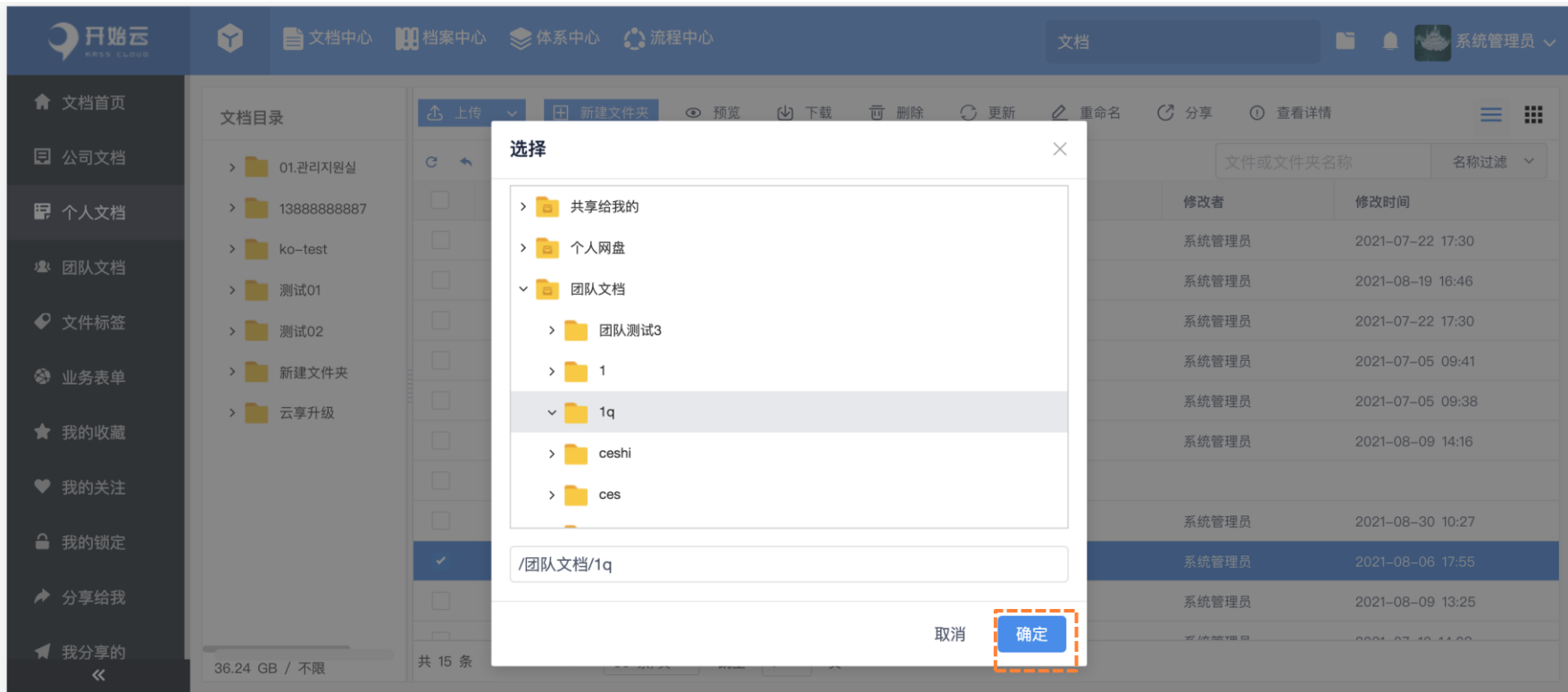
支持单文件、多文件、文件夹删除。文件删除只是逻辑删除，删除后进入系统回收站，授权用户可以在后台进行恢复；支持自动清理已删除的文件；也支持历史版本的恢复操作；对误删除，恶意删除文件进行恢复保护。

The screenshot displays the '开始云' (Start Cloud) interface. The top navigation bar includes '开始云' (Start Cloud) logo, '文档中心' (Document Center), '档案中心' (Archive Center), '体系中心' (System Center), and '流程中心' (Process Center). The user is logged in as '系统管理员' (System Administrator). The main content area shows a file list under '个人网盘' (Personal Cloud Drive). A '删除' (Delete) button in the top toolbar is highlighted with a red dashed box. A '删除提示' (Delete Confirmation) dialog box is open, asking '您确认需要删除所选的文档?' (Are you sure you want to delete the selected documents?). The dialog has '取消' (Cancel) and '删除' (Delete) buttons, with '删除' also highlighted with a red dashed box. The background shows a file list with columns for file name, user, and modification time.

文件名称	修改者	修改时间
0	理员	2021-07-22 17:30
1	理员	2021-08-19 16:46
k	理员	2021-07-22 17:30
测	理员	2021-07-05 09:41
测试02	系统管理员	2021-07-05 09:38
新建文件夹	系统管理员	2021-08-09 14:16
云享升级		
123.txt	系统管理员	2021-08-30 10:27
123.xlsx	系统管理员	2021-08-06 17:55
kass-jsp-all.jar	系统管理员	2021-08-09 13:25

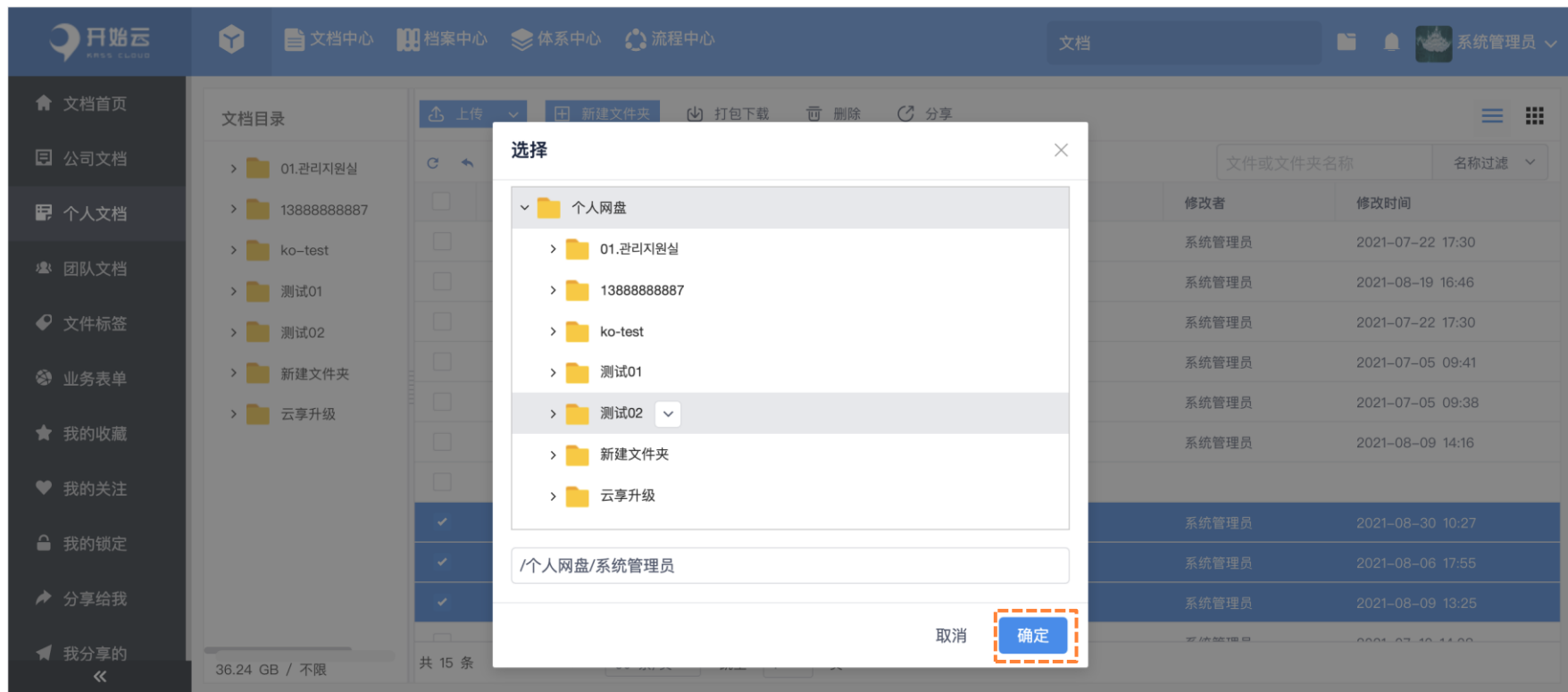
2.13.6 文档空间-基本操作-复制到

支持单文件多文件复制和文件夹批量复制；复制操作需具有新目录创建文件或者文件夹权限。



2.13.7 文档空间-基本操作-移动到

单文件、多文件及文件夹移动到其他目录，用户需具备当前目录删除权限，新目录创建权限。用户在前台进行移动操作，在后台进行目录的更新，不占用系统资源，移动更快速，响应更快速。



2.13.8 文档空间-基本操作-重命名

支持对指定文件/文件夹重命名，系统自动检测，更改索引，确保搜索准确

The screenshot displays the Kriss Cloud web interface. The top navigation bar includes the logo and menu items for '文档中心', '档案中心', '体系中心', and '流程中心'. The user is logged in as '系统管理员'. The main content area shows a '个人网盘' (Personal Drive) view with a table of files and folders. The file '123.xlsx' is selected, and the '重命名' (Rename) button is highlighted with a red dashed box. A text input field next to the file name contains '123.xlsx', also highlighted with a red dashed box. The table columns are '文件名称', '修改者', and '修改时间'. The bottom of the interface shows storage usage (36.24 GB / 不限) and pagination (共 15 条, 50 条/页, 1 页).

文件名称	修改者	修改时间
01.관리지원실	系统管理员	2021-07-22 17:30
13888888887	系统管理员	2021-08-19 16:46
ko-test	系统管理员	2021-07-22 17:30
测试01	系统管理员	2021-07-05 09:41
测试02	系统管理员	2021-07-05 09:38
新建文件夹	系统管理员	2021-08-09 14:16
云享升级	系统管理员	2021-08-09 14:16
123.txt	系统管理员	2021-08-30 10:27
123.xlsx	系统管理员	2021-08-06 17:55
kass-jsp-all.jar	系统管理员	2021-08-09 13:25

2.13.9 文档空间-基本操作-上传更新

支持选择本地文件上传系统，更新服务器上文件。

The screenshot shows the '上传更新' (Upload and Update) dialog box in the Start Cloud interface. The dialog is titled '上传更新' and contains the following information:

- File Name:** KABALA企业网盘—用户操作手册 (3).docx
- 所属目录:** 个人网盘/测试01/新建文件夹
- 文件大小:** 4.17 MB
- 当前版本:** 2.0
- 版本描述:** 新版本

At the bottom of the dialog, there is a dashed box containing a cloud upload icon and the text '点击或拖拽 (docx类型) 进行更新'. Below this, the file name '文档管理平台需求文档 - 技术部 - 20191129 (1).docx' is displayed, and a blue button labeled '立即更新' (Update Immediately) is highlighted with a red dashed border.

2.13.10 文档空间-基本操作-详情

支持文件和文件夹详情功能, 用户邮件文件/文件夹即可进入。

The screenshot displays the '开始云' (Kai Shi Cloud) interface. The top navigation bar includes icons for '文档中心', '档案中心', '体系中心', and '流程中心'. The user is logged in as '系统管理员'. The left sidebar shows navigation options like '文档首页', '公司文档', '个人文档', '团队文档', '文件标签', '业务表单', '我的收藏', '我的关注', '我的锁定', '分享给我', and '我分享的'. The main content area shows a '文档目录' (Document Directory) on the left and a '文件夹详情' (Folder Details) panel on the right. The '文件夹详情' panel is for the folder '02验证' and includes tabs for '基本信息', '文件文件夹策略', '权限管理', '目录管理员', '回收站', '文件操作日志', '子文件夹策略列表', and '水印策略'. The '基本信息' tab is active, showing the following details:

文件夹名称:	02验证密级策略文件夹	所属空间:	公司文档
文件夹路径:	/公司文档/docs/02验证密级策略文件夹	创建者:	系统管理员
文件夹大小:	1.27 MB / 4个文件, 4个文件夹	创建时间:	2021-07-03 16:49
目录管理员:		权限列表:	可见名称、预览文件、下载文件、分享文件、新建文件...
操作:	导出文件清单 导入扩展属性		

2.13.11 文档空间-基本操作-缩略图

系统支持列表模式和缩略图模式查看文件



3.1 团队文档

支持按照团队协作划分存储团队文件



3.2 团队文档-协作日程

支持日历形式展示团队协作任务

开始云 KMS CLOUD

文档中心 档案中心 体系中心 流程中心

文档

系统管理员

协作

上月 下月 今天

2021年九月

月 周 日程 发起团队协作

周一	周二	周三	周四	周五	周六	周日
30	31	1	2	3	4	5
6	7	8	9	10	11	12
13	14	15	16	17	18	19
20	21	22	23	24	25	26
27	28	29	30	1	2	3
4	5	6	7	8	9	10

协作列表

- 已完结
- 进行中

团队协作日程

个人回收站

共享文件夹

文件闹钟

3.3 团队文档-协作列表

支持列表模式展示当前账号的团队协作任务，可分类【已完结】、【进行中】

The screenshot displays the '协作' (Collaboration) section of the '开始云' (Start Cloud) interface. The top navigation bar includes '开始云' (Start Cloud), '文档中心' (Document Center), '档案中心' (Archive Center), '体系中心' (System Center), and '流程中心' (Process Center). The user is logged in as '系统管理员' (System Administrator).

The main content area is titled '协作' (Collaboration) and features a '+ 协作日程' (Collaboration Schedule) button. Below this, there are two filter tabs: '我发起的' (I initiated) and '我参与的' (I participated in). The '已完结' (Completed) filter is selected and highlighted with a dashed orange box. Below the filters, there are two sub-sections: '协作列表' (Collaboration List) and '进行中' (In Progress).

The '协作列表' (Collaboration List) section contains a table with the following data:

协作标题	创建者	参与人	创建时间	截止时间
测试11223			2021-09-09	2021-09-11
测试123		英	2021-08-05	2021-08-21
测试		1	2021-08-05	2021-08-14
项目		晶 英 婷	2021-08-03	2021-08-07
1q		1	2021-07-28	2021-07-30
1			2021-07-28	2021-07-28
ces		试	2021-07-22	2021-07-24
ceshi			2021-06-21	2021-06-27
jhg			2021-06-08	2021-06-16
测试团队文件			2021-06-08	2021-06-30
测试团队		1 1 1 ...	2021-06-01	2021-06-30

At the bottom of the table, there is a pagination bar showing '共 18 条' (Total 18 items), a page number '1', and a dropdown menu for '50 条/页' (50 items/page).

3.3 团队文档-协作详情

点击二级目录树【团队协作日程】，在协作列表中选择【已完结】或【进行中】，点击任意一个协作任务即可进入协作详情页面

